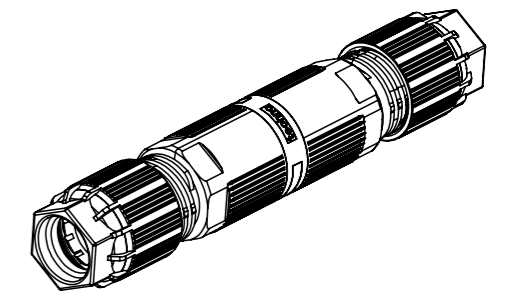
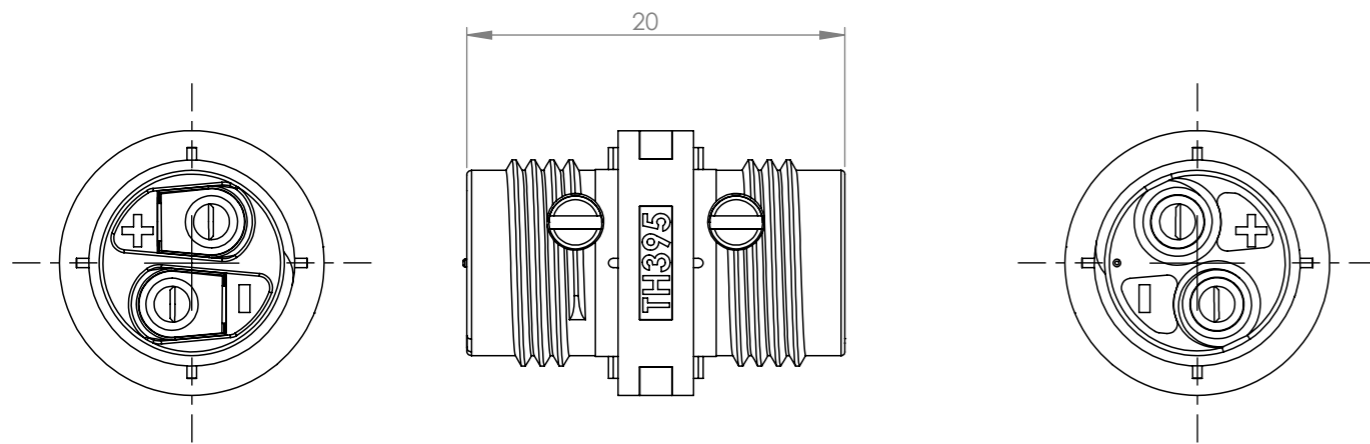
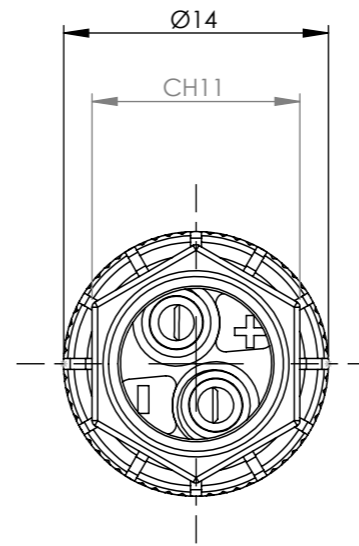
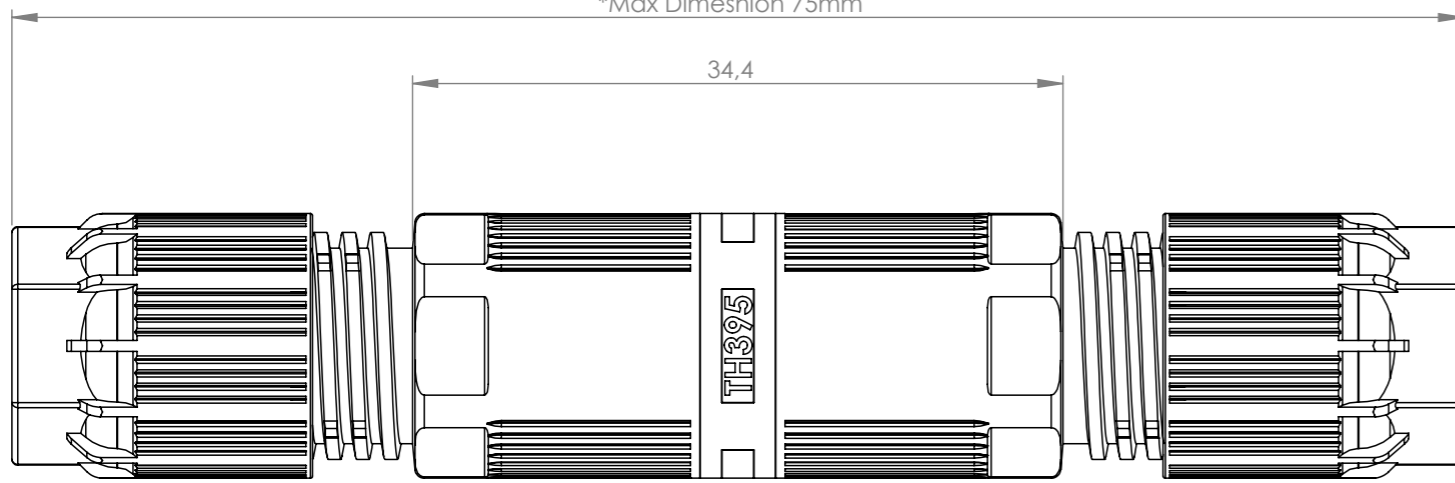



*= Quota variabile per tipologia di cavo
Variable dimension by type of cable

*Dimensione max 75mm
*Max Dimension 75mm



ACCESSORI/ACCESSORIES

Cod. 6000462KC



Tolleranze generali

Particolari stampati in materiale termoplastico: rif ISO 2768MK - Particolari lavorati alle macchine utensili: rif. UNI EN 22768
Particolari tranciati in metallo: rif. UNI EN 22768 - grado IT10 per dim. lineari - grado IT11 quote di piega - angoli di piega ± 1

Questo disegno è proprietà esclusiva di Techno e non può essere copiato, ristampato, o comunque utilizzato senza autorizzazione scritta dalla Techno srl. This drawing and all informations contained here can not be used or reproduced, integrally or partially, without Techno srl written authorization.	Materiale-Material:		Titolo-Title:	
	Trattamento-Treatment:		Micro Joint Connector 2P Screw +/- IP68	
	N° documento cliente Customer ref		Peso [gr]: Weight [gr]:	9.97
	Disegnato - Drawn by:	M.Strada	Data: Date:	2025-07-07
Disegnato - Drawn by:	M.Strada	Data: Date:	2025-07-07	
Controllato-Checked by:	M.Strada	Data: Date:	2025-07-16	
		Scala-Scale:	1:1	
		Formato - Format	A3	
		Progetto-Project:		
		TH395		
		N° Disegno - Drawing N°	THB.395.A2B	
		Nome file - Filename	THB.395.A2B	
		Rev. Rev.	00	
		Foglio N° Sheet N°	1	
		N° Fogli N° of sheets	1	

