

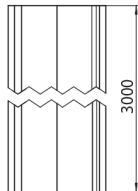
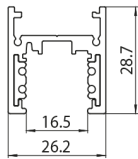
PRODUCT CODE / CODICE PRODOTTO

9500-3/W2-ST6-E

DESCRIPTION / DESCRIZIONE

ELECTRIFIED 4-CONDUCTOR SUSPENSION TRACK WITH DUAL LIGHT EMITTING CAPABILITY

BINARIO ELETTRIFICATO A 4 CONDUTTORI PER MONTAGGIO A SOSPENSIONE CON POSSIBILITA' DI BIEMISSIONE LUCE



TECHNICAL DATA / DATI TECNICI

Rated current and voltage: 15A/60V dc
Rated current and voltage:

Specifications: 2 circuits: 2x +/- 15A/0-60V dc or 1 circuit + Data Bus: +/- 15A/0-60V + D+/D-
Specifiche: 2 circuiti: 2x +/- 15A/0-60Vdc o 1 circuito + Data Bus: +/- 15A/0-60Vdc + D+/D-

FEATURES / CARATTERISTICHE

Materials: External extruded body in aluminium; Insulated extruded body in PVC; Copper conductors

Materiali: Estruso esterno in alluminio; Estruso isolante in PVC; Conduttori in rame

Length: 3000 mm
Length:

Available colours: White RAL 9016 embossed
Colori disponibili: Bianco RAL 9016 goffrato

Fastening: Surface; Suspended
Fissaggio: A superficie; A sospensione

Weight: 2079,7 g
Peso:

Max load: 25 kg/m (see assembly instructions)
Carico: 25 Kg/m (vedi istruzioni di montaggio)

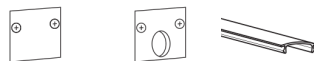
Information / Informazioni



Certifications / Certificazioni



ACCESSORIES / ACCESSORI



9504/ST6-... 9504/ST6-...-F S-9500/...-3000

Notes / Note

Track for both polarized and non polarized versions
Custom curved track available. Contact us for more info.

*Binari per utilizzo in versione sia polarizzata che non polarizzata
Disponibili binari curvi personalizzati. Contattateci per maggiori informazioni.*